





Организация и проведение итогового собеседования:



1 Подача заявления

в своей школе

не позднее **26 января**

НЕОБХОДИМЫЕ ДОКУМЕНТЫ

для всех ➤  Заявление
 Согласие на обработку персональных данных

для обучающихся с ограниченными возможностями здоровья ➤  Копия рекомендаций ПМПК
 Копия справки, подтверждающей факт установления инвалидности (справка МСЭ)

Подача заявления осуществляется не позднее чем за **2 недели до даты** проведения итогового собеседования

МЕСТО ПРОВЕДЕНИЯ

обучающиеся ➤ образовательные организации, в которых обучающиеся осваивают образовательные программы основного общего образования

экстерны ➤ образовательные организации по выбору экстернов


2 Принятие участия

в итоговом собеседовании

в своей школе


10 февраля

ИМЕТЬ ПРИ СЕБЕ



ПАСПОРТ



ПЛАН ПРОВЕДЕНИЯ

1. ЧТЕНИЕ ТЕКСТА ВСЛУХ
2. ПОДРОБНЫЙ ПЕРЕСКАЗ ТЕКСТА

Выбор одного из трёх вариантов беседы:



Описание фотографии



Повествование на основе жизненного опыта



Рассуждение по поставленному вопросу

3. МОНОЛОГ
4. ДИАЛОГ



15-16

3 Доведение результата

до школы

не позднее **20 февраля**

Результатом итогового собеседования является:



«ЗАЧЕТ»




«НЕЗАЧЕТ»



ПОВТОРНО ДОПУСКАЮТСЯ

обучающиеся экстерны ➤  Получившие «незачет»

 Не явившиеся на итоговое собеседование или не завершившие итоговое собеседование по уважительным причинам (болезнь или иные обстоятельства), подтвержденным документально

ДОПОЛНИТЕЛЬНЫЕ СРОКИ



10 марта



17 мая